



# *Atividades de Férias*

Data da entrega: 5 de agosto



Área de Conhecimento: Educação Cés mica


Aluno(a):

Série: Maternal 1


Data: / /

Professor: Kélia e Cibely


01. Cole pedaços de papel crepom da cor de sua preferência na borboleta.




02. Faça bolinhas de papel e cole no casco da tartaruga.



03. Recorte e cole pedações de papel laminado amarelo na galinha.




04. Cole aparas de lápis no peixinho.




05. Pinte com tinta guache de várias cores as frutas.




06. Pinte o sol bem bonito de amarelo!



07. Desenhe as sementes na melancia de tinta guache preta e depois pinte as joaninhas.




08. Pinte a cor da colerida amarela nas bananas e passe o dedinho para ficar bem bonito.



09. Leve o bebê até a sua mamãe, colorindo o caminho com bolinhas pequenas de papel.




10. Leve a menina para pegar sua boneca com o giz de  
cera.




11. Cole palavras que comecem com as vogais:

Vogal " a "



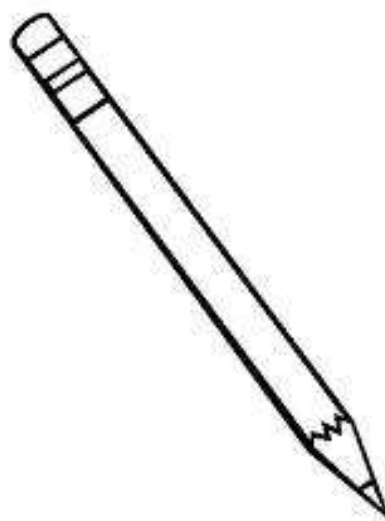
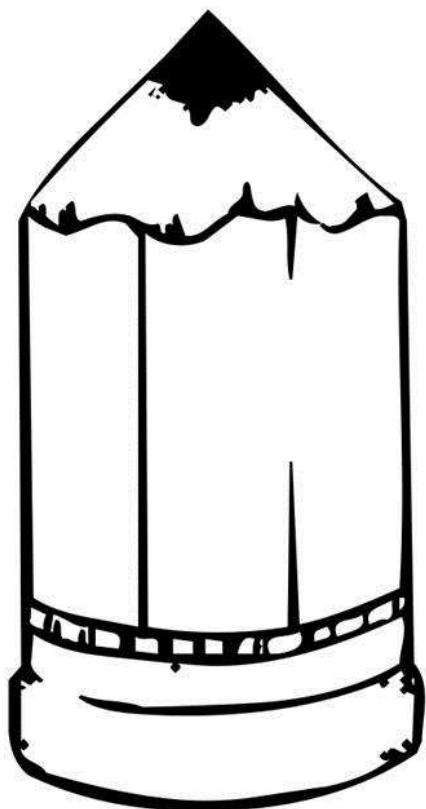
Vogal " e "



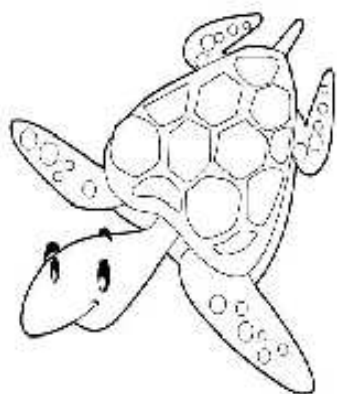
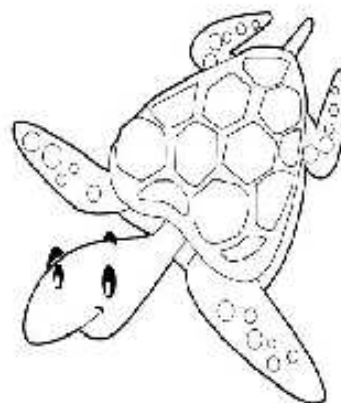

12. Pinte de vermelha a bruxinha menor e de amarela a bruxinha maior.



13. Observe os lápis abaixo e pinte de vermelho o mais grosso e de amarelo o mais fino.



14. Pinte as figuras iguais.



15. Rasgue papel e cole na roupa da menina maior.



16. Ligue os elementos iguais.



17. Pesquise, recorte e cole nos espaços abaixo apenas os numerais.

Numeral 1:



Numeral 2:



18. Desenhe o que você fez nessas férias!