



Atividades de Férias

Data da entrega: 5 de agosto



Área de Conhecimento: Educação Cós mica

Aluno(a):


Série: 1^a ano

Data: / /

Professor: Cidaiana e Jaciara

01. Pesquise, recorte e cole imagens de animais domésticos e selvagens.


02. Desenhe seu animal favorito.



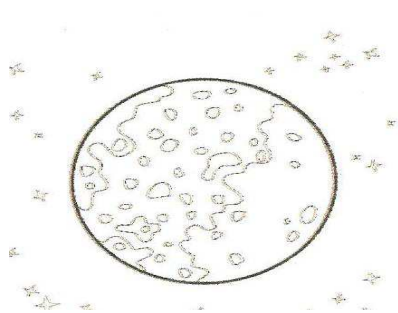
03. Pesquise, em jornais e revistas ou internet imagens das estações de ano e cole.

04. Mostre que você já sabe todos os dias da semana e escreva o nome de cada um.


05. Descubra que desenho aparecerá, pinte-o.




06. Dê um belo colorido aos planetas:



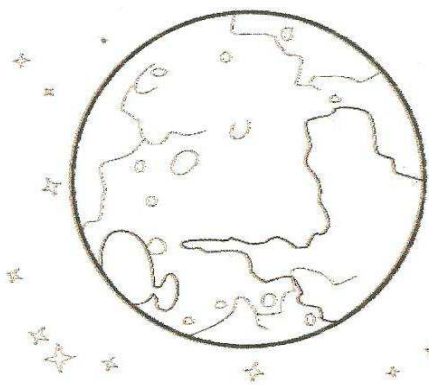
Mercúrio




Vênus




Terra




Marte




Júpiter



Saturno



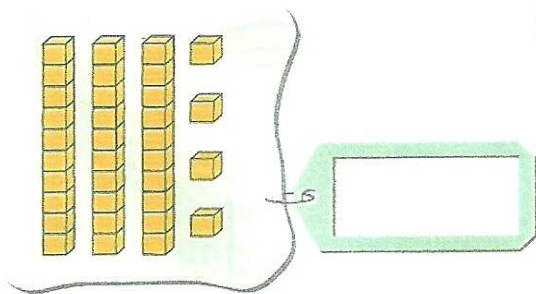
Urano



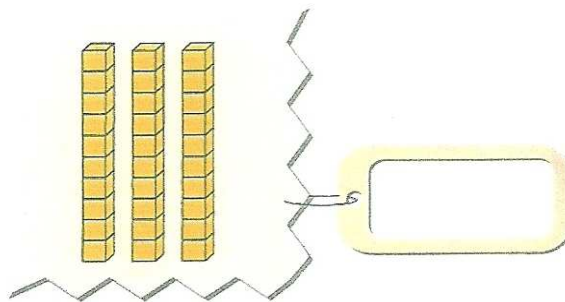
Netuno

07. Represente o número que corresponde às peças de material dourado:

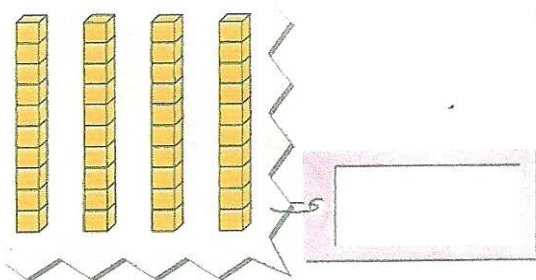
A



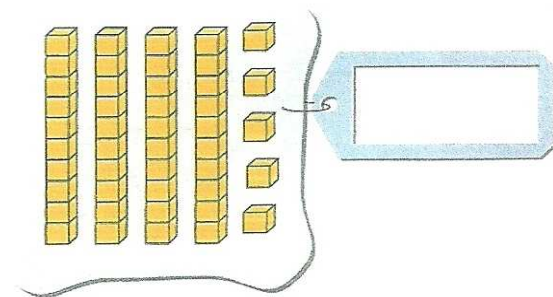
E




B



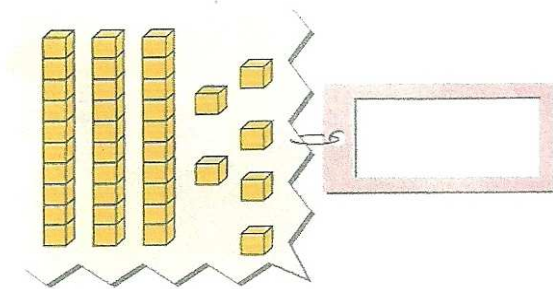
F



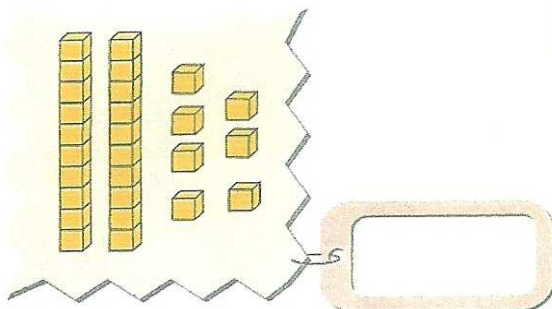
C




G



D



H



08. Olhe o palhaço! Pinte cada parte do corpo dele relacionando a cor ao sólido mais parecido:

a. Vermelha -> Cilindro


d. Rosa -> Cubo

b. Amarela -> Esfera

e. Azul -> Pirâmide

c. Verde -> Cone

f. Marrrom -> Paralelepípedo



09. Pinte de acordo com os números.

1 - LARANJA


2 - VERDE

3 - ROSA

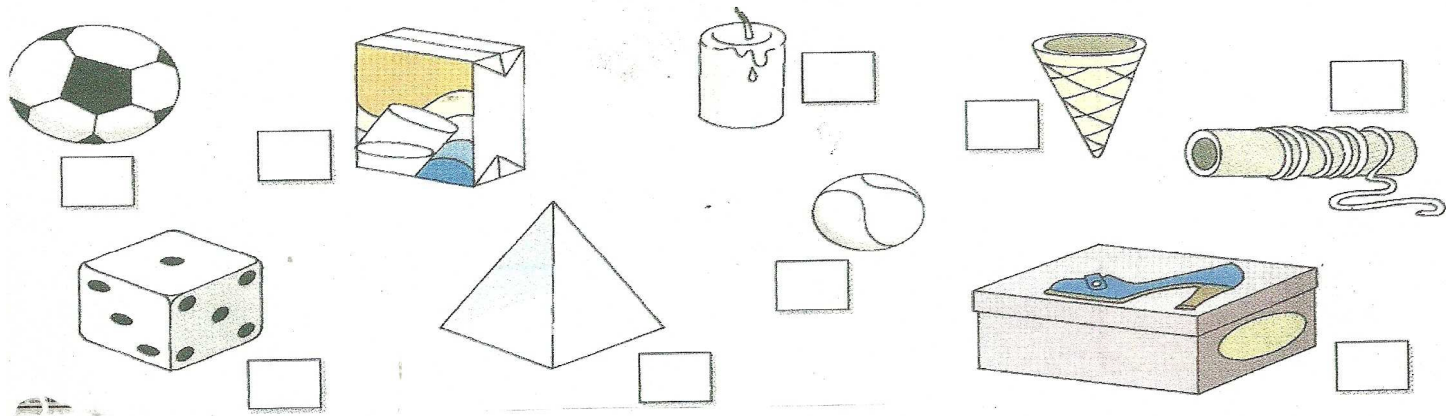

4 - AMARELO

5 - VERMELHO

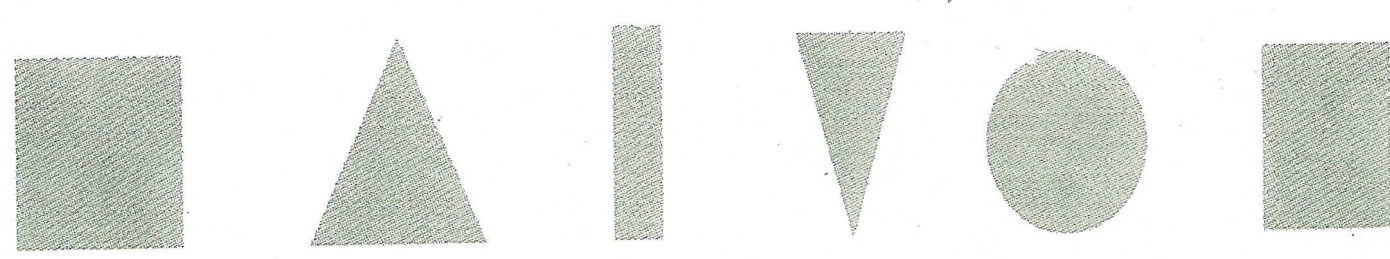
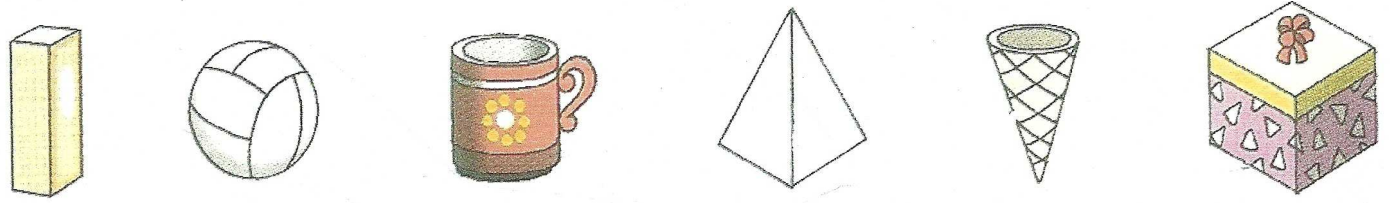
6 - AZUL





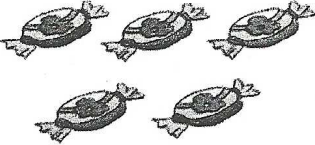





10. Escreva nos quadradinhos próximos de cada objeto a letra correspondente à forma com que ele mais se parece.



11. Ligue cada objeto à sua sombra:



12. Observe o modelo e efetue as adições:

	$\begin{array}{r} 1 \\ + 1 \\ \hline 2 \end{array}$	
		
		
		

13. Faça um desenho para representar o problema abaixo.

- Tenho 6 balas e 2 pirulitos. Quantos doces eu tenho?

- Você tem 4 lápis. Se eu lhe der mais 4 lápis, com quantos lápis você ficará?

14. Continue fazendo conforme o modelo:

a) 1 dezena + 2 unidades = 12 unidades

D	U

b) 1 dezena + 4 unidades = _____

D	U

c) 1 dezena + 6 unidades = _____

D	U

d) 1 dezena + 7 unidades = _____

D	U

e) 1 dezena + 8 unidades = _____

D	U



15. Represente no quadro o valor de lugar os números abaixo:

25

D	U

27

D	U

29

D	U

20

D	U


28

D	U

23

D	U

16. Quantas dezenas de maçãs há na figura? Faça um traço envolvendo cada dezena.





Área de Conhecimento: Linguagem

Aluno(a):

Série: 1^a Cma

Data: / /

Professor: Cidaiana e Jaciara

17. Separe as sílabas. Depois, escreva novamente.

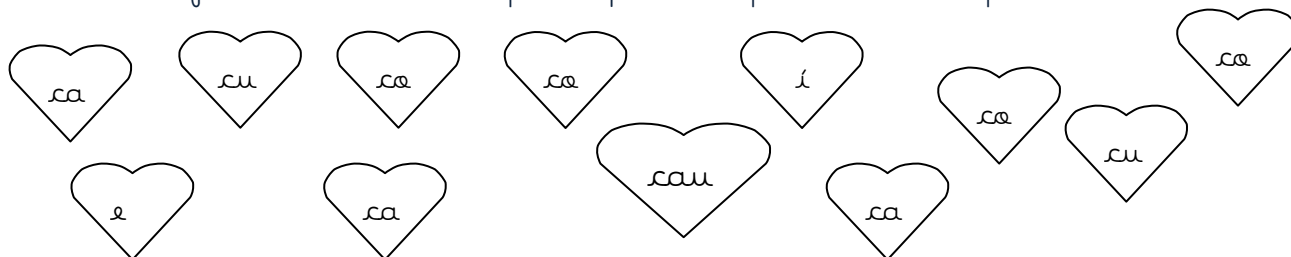
camelo

dado

mala

cadeado

18. Junte as sílabas para formar palavras. Depois escreva.



19. Forme palavras terminadas em **ão**.

sal

mel

ceraç


limão

mam

sab

ão

20. Forme o maior número de palavras juntando as sílabas que você já aprendeu.



21. Junte as sílabas para formar palavras começadas com "sa, se ou su."

	ce	pa	la	
	ma	le	su	
	se	te	me	
	pe	ci	sa	

22. Escolha uma palavra que você formou e faça uma frase.

23. Complete as palavras com "sa, se, su, si e se".

Ola_____

_____reta

u_____

_____ela

_____lha

o_____

24. Agora use algumas das palavras que formou para completar as frases.

A _____ é da tia.

O _____ é do Olavo.

A _____ é do nonô.

25. Ordene as sílabas e descubra as palavras.

fe de a ba _____

bá fu _____

te fe _____

26. Organize as palavras do quadro de acordo com a sílaba indicada.

fada

foca

fala

fita

faca

fubá

feio

fio

foto

fuga

filó

fé

fa

fe

fi

fo


fu

27. Leia e copie.

Filé é a fecca da fada Fabíela.

Fabíela deu a bola a Filé.

A bola caiu e a fecca ficou afobada.



28. Ligue e copie.

Boca

calo

Tato

boca

Cabide

tela

Dado

cabide

Tela

dado

Calo

tato

29. Descubra o lugar de cada palavra. Observe o número de sílabas.

ditado

lebo

latino

calota

Bode

galego

gele

bule

--	--	--

--	--

--	--	--

--	--

--	--

--	--

--	--	--

--	--	--

30. Ordene as palavras e forme frases.

4 5 1 2 3
De camelo. Mônica teve medo

3 4 1 2
O macaco. Camila imitou

31. Leia e copie.

Remato deu uma rede à Rita.

É uma rede bonita.

De noite, o rato roeu a rede.

Rita viu a rede toda reída e falou:

— Eta, rato danado!



32. Agora complete:

_____ deu a rede.

A rede é da _____.

O _____ roeu a _____.

33. Copie do texto palavras com:

2 sílabas

3 sílabas

34. Descubra as palavras.

1	mi	2	de	3	le
4	da	5	ca	6	te
7	ce	8	ma	9	ta

5 — 7 _____

6 — 5 _____

1 — 7 _____

1 — 8 — 2 _____

8 — 3 — 9 _____

7 — 1 — 4 _____